

Aşağıdaki tabloda BIST 30 şirketlerinin son üç aylık yabancı takas oranlarını, oran değişimlerini, bu dönemki en düşük ve en yüksek yabancı takas oranlarını ve ilgili tarihlere dair fiyatlar ile yabancı yatırımcıların son dönem aktivitelerini görebilirsiniz.

Tablodaki verilere baktığımızda, yüksek yabancı takas oranına karşın SASA, ISCTR, EREGL ve AKBNK hisselerinde son dönemde yabancıların pozisyon azaltması, TUPRS, THYAO, PGSUS ve ASELS hisselerinde ise pozisyon artışı dikkat çekiyor.

XU030 Yabancı Takas Oranları (YTO), Son 3 Ay

15 Ekim 2021 Cuma işlemleri sonucu oluşan,
19 Ekim 2021 Salı takas verileri kullanılmıştır.

Kod	Son Fiyat	Son Yab. Tks. Oranı	Δ (Oran, bp)			Son 3 Ay En Yüksek / En Düşük Yabancı Takas Oranı(YTO)	Δ (Oran, bp)	Tks.Tarihi ve YTO Eğilimi	Fiyat (T-2)	Δ (Fiyat,%)	Yabancı Aksiyonu	
			1 hafta	1 ay	3 ay							
TCELL	15.44	85.35	3	-13	46	En Düşük En Yüksek	84.63 85.64	73 -29	09/08/2021 28/09/2021	▼ 15.25 15.40	1.2 0.3	Son Dönemde Alıcılar
KCHOL	21.64	70.95	-165	-60	345	En Düşük En Yüksek	67.50 72.60	345 -165	23/07/2021 12/10/2021	▼ 19.73 22.16	9.7 -2.3	Dengeli
FROTO	173.50	63.24	20	-220	-478	En Düşük En Yüksek	62.91 68.43	34 -519	08/10/2021 26/07/2021	▲ 152.00 169.90	14.1 2.1	Dengeli
SAHOL	10.10	59.33	-17	-173	276	En Düşük En Yüksek	56.54 61.06	279 -173	26/07/2021 17/09/2021	▼ 8.98 9.74	12.5 3.7	Dengeli
BIMAS	61.50	57.36	-56	-161	70	En Düşük En Yüksek	56.55 59.07	82 -170	26/07/2021 21/09/2021	▼ 61.10 69.65	0.7 -11.7	Son Dönemde Satıcılar
GARAN	9.01	54.85	-276	-268	68	En Düşük En Yüksek	52.08 58.41	277 -356	02/08/2021 02/09/2021	▼ 8.34 9.88	8.0 -8.8	Dengeli
AKBNK	5.18	50.26	-115	-408	-355	En Düşük En Yüksek	50.26 55.16	0 -491	19/10/2021 02/09/2021	▲ 5.14 5.89	0.8 -12.1	Son Dönemde Satıcılar
TAVHL	26.50	49.64	136	382	-132	En Düşük En Yüksek	45.82 50.96	382 -132	17/09/2021 23/07/2021	▲ 22.38 23.56	18.4 12.5	Dengeli
TTKOM	7.38	48.57	-115	32	481	En Düşük En Yüksek	40.01 50.17	856 -160	11/08/2021 08/10/2021	▼ 6.57 7.43	12.3 -0.7	Dengeli
TUPRS	130.10	44.56	293	659	879	En Düşük En Yüksek	33.13 44.56	1,143 0	16/08/2021 19/10/2021	▲ 98.30 129.00	32.3 0.9	Alıcılar
ARCLK	32.70	37.07	57	-473	-1,334	En Düşük En Yüksek	36.33 51.83	74 -1,476	11/10/2021 02/08/2021	▲ 32.08 33.46	1.9 -2.3	Dengeli
THYAO	14.41	35.50	126	1,547	1,185	En Düşük En Yüksek	18.54 35.50	1,696 0	23/08/2021 19/10/2021	▲ 12.19 14.64	18.2 -1.6	Alıcılar
PGSUS	81.30	35.33	201	649	584	En Düşük En Yüksek	27.80 35.33	753 0	06/08/2021 19/10/2021	▲ 67.55 81.20	20.4 0.1	Dengeli
ASELS	16.41	33.21	58	175	498	En Düşük En Yüksek	28.23 33.21	499 0	26/07/2021 19/10/2021	▲ 14.46 16.49	13.5 -0.5	Son Dönemde Alıcılar
EREGL	18.31	32.92	-39	-159	-267	En Düşük En Yüksek	32.92 36.36	0 -344	19/10/2021 02/08/2021	▲ 17.83 20.00	2.7 -8.5	Dengeli
ISCTR	5.19	30.79	-55	-293	-290	En Düşük En Yüksek	30.79 35.57	0 -478	19/10/2021 20/08/2021	▲ 5.14 5.65	1.0 -8.1	Dengeli
EKGYO	1.92	29.41	383	383	610	En Düşük En Yüksek	22.80 29.41	661 0	20/08/2021 19/10/2021	▲ 1.84 1.88	4.3 2.1	Dengeli
SISE	8.17	28.00	-64	-497	8	En Düşük En Yüksek	26.04 33.19	197 -518	06/08/2021 10/09/2021	▼ 7.80 8.59	4.7 -4.9	Satıcılar
DOHOL	2.57	25.78	9	17	-410	En Düşük En Yüksek	24.75 29.88	103 -410	24/09/2021 23/07/2021	▲ 2.49 2.66	3.2 -3.4	Son Dönemde Alıcılar
PETKM	6.18	24.67	-123	-26	74	En Düşük En Yüksek	22.06 27.36	261 -269	26/08/2021 07/10/2021	▼ 6.04 6.66	2.3 -7.2	Son Dönemde Satıcılar
KOZAA	15.78	22.69	180	7	-59	En Düşük En Yüksek	19.68 24.61	300 -192	05/10/2021 15/09/2021	▲ 14.55 16.21	8.5 -2.7	Son Dönemde Alıcılar
KOZAL	101.80	22.34	-85	-68	-720	En Düşük En Yüksek	21.47 29.57	88 -723	20/09/2021 29/07/2021	▲ 94.85 104.80	7.3 -2.9	Dengeli
KRDMD	7.25	20.91	-11	-260	-373	En Düşük En Yüksek	19.90 27.99	101 -707	08/10/2021 17/08/2021	▲ 6.11 8.37	18.7 -13.4	Dengeli
TKFEN	14.45	19.36	-38	-100	-256	En Düşük En Yüksek	19.23 21.94	14 -258	18/10/2021 26/07/2021	▲ 13.71 14.33	5.4 0.8	Dengeli
YKBNK	2.42	12.94	-18	11	127	En Düşük En Yüksek	11.07 14.15	187 -122	30/07/2021 19/08/2021	▼ 2.26 2.60	7.1 -6.9	Dengeli
VESTL	23.66	11.25	-45	-48	-93	En Düşük En Yüksek	10.78 12.69	47 -144	05/10/2021 19/08/2021	▲ 25.76 27.40	-8.2 -13.6	Dengeli
GUBRF	54.10	7.02	21	32	-51	En Düşük En Yüksek	6.45 7.97	57 -94	01/09/2021 26/07/2021	▲ 50.20 48.74	7.8 11.0	Dengeli
VAKBN	3.35	4.39	4	52	32	En Düşük En Yüksek	3.62 5.03	77 -64	30/07/2021 26/08/2021	▼ 3.40 3.59	-1.5 -6.7	Son Dönemde Alıcılar
SASA	27.04	3.32	-90	-76	-151	En Düşük En Yüksek	3.32 5.95	0 -263	19/10/2021 26/07/2021	▲ 26.60 29.90	1.7 -9.6	Dengeli

- * Yabancıların görece daha çok tercih ettikleri (yabancı takas oranı yüksek) hisseler
- * Yabancıların görece daha az tercih ettikleri (yabancı takas oranı düşük) hisseler

BIST 100 Şirketlerinin periyodik yabancı takas oranı değişimleri

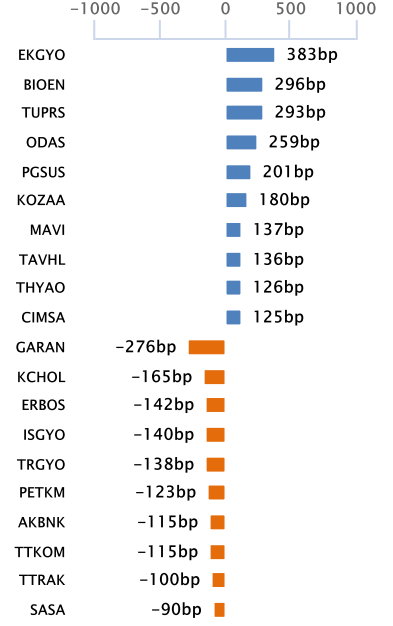
Aşağıdaki tabloda BIST 100 şirketlerinin son bir hafta, iki hafta, bir ay, üç ay ve altı aylık dönemlerde yabancı takas oranlarındaki değişimleri takası en çok artan ve azalan ilk on şirket bazında görebilirsiniz.

EKGYO ve BIOEN son 6 Aylık dönemde yabancı takas oranında devam eden düzenli artış ile ;TTRAK ise son 6 Aylık dönemde yabancı takas oranında devam eden düzenli azalış ile dikkat çekmektedir.

YABANCI TAKAS ORANI EN ÇOK ARTAN İLK 10 HİSSE (BIST - 100, bp)

	Haftalık	2 Haftalık	Aylık	3 Aylık	6 Aylık
1	EKGYO 383 bp	CANTE 809 bp	THYAO 1,547 bp	TOASO 1,210 bp	AYDEM 1,312 bp
2	BIOEN 296 bp	CIMSAA 426 bp	CANTE 964 bp	THYAO 1,185 bp	CANTE 1,089 bp
3	TUPRS 293 bp	TUPRS 411 bp	TUPRS 659 bp	TUPRS 879 bp	ISMEN 1,053 bp
4	ODAS 259 bp	EKGYO 378 bp	PGSUS 649 bp	CANTE 708 bp	GARAN 996 bp
5	PGSUS 201 bp	ODAS 367 bp	BIOEN 604 bp	EKGYO 610 bp	AKSA 931 bp
6	KOZAA 180 bp	THYAO 343 bp	MAVI 491 bp	PGSUS 584 bp	ARDYZ 820 bp
7	MAVI 137 bp	KOZAA 300 bp	CIMSAA 411 bp	ASELS 498 bp	EKGYO 813 bp
8	TAVHL 136 bp	BIOEN 267 bp	EKGYO 383 bp	TTKOM 481 bp	BIOEN 741 bp
9	THYAO 126 bp	MAVI 253 bp	TAVHL 382 bp	BIOEN 437 bp	ENJSA 592 bp
10	CIMSAA 125 bp	ASELS 186 bp	ODAS 345 bp	ODAS 364 bp	TCELL 565 bp

Haftalık Yabancı Takas Değişimleri

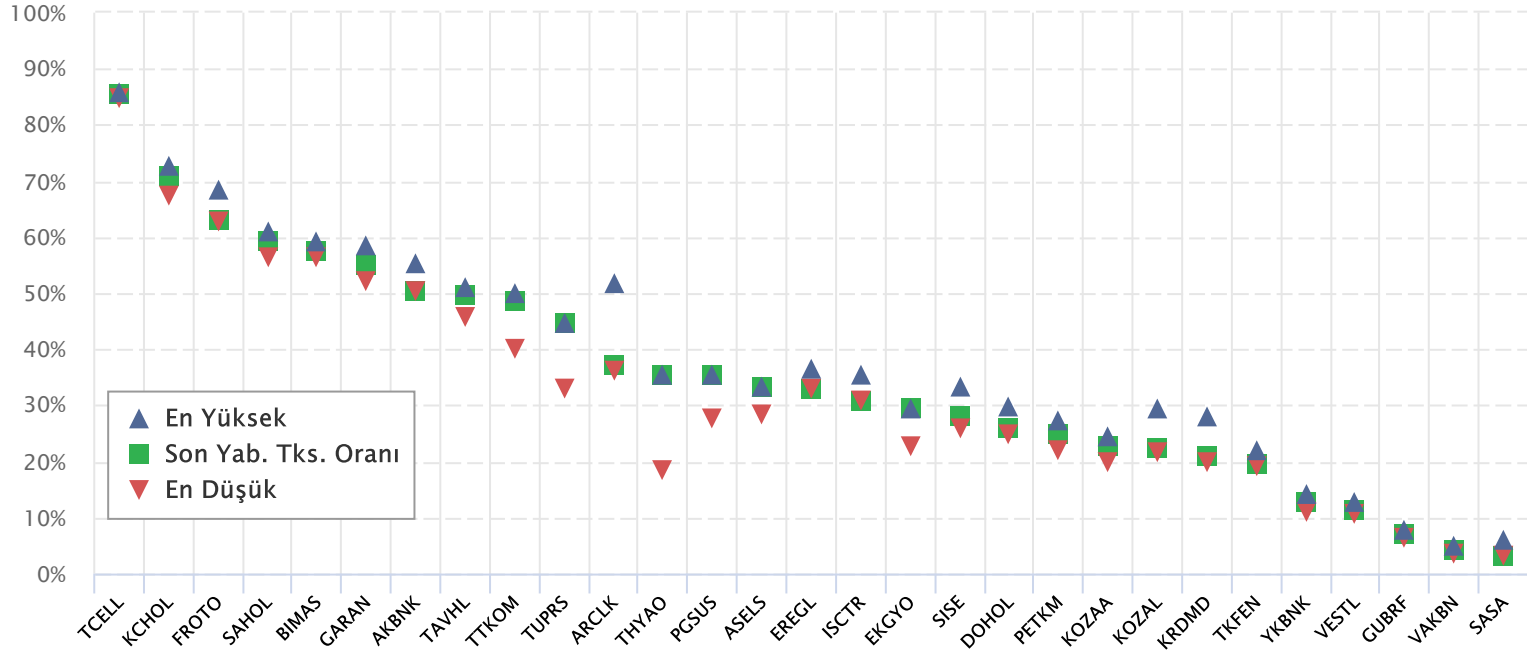


YABANCI TAKAS ORANI EN ÇOK AZALAN İLK 10 HİSSE (BIST - 100, bp)

	Haftalık	2 Haftalık	Aylık	3 Aylık	6 Aylık
1	GARAN -276 bp	GLYHO -528 bp	ARDYZ -547 bp	ARCLK -1,334 bp	ARCLK -2,406 bp
2	KCHOL -165 bp	GARAN -274 bp	GLYHO -539 bp	GLYHO -736 bp	YATAS -1,819 bp
3	ERBOS -142 bp	TTRAK -247 bp	SISE -497 bp	KOZAL -720 bp	BRISA -1,319 bp
4	ISGYO -140 bp	PETKM -239 bp	ARCLK -473 bp	YATAS -680 bp	TKNSA -906 bp
5	TRGYO -138 bp	SISE -232 bp	AKBNK -408 bp	TTRAK -549 bp	KRDMD -894 bp
6	PETKM -123 bp	ARCLK -215 bp	TTRAK -306 bp	BRISA -517 bp	KOZAA -798 bp
7	AKBNK -115 bp	MGROS -166 bp	ISCTR -293 bp	FROTO -478 bp	TTRAK -736 bp
8	TTKOM -115 bp	TRGYO -165 bp	GARAN -268 bp	DOHOL -410 bp	GLYHO -689 bp
9	TTRAK -100 bp	KCHOL -152 bp	YATAS -267 bp	KRDMD -373 bp	KORDS -623 bp
10	SASA -90 bp	BRISA -139 bp	KRDMD -260 bp	AKBNK -355 bp	VESBE -576 bp

BIST 30 Şirketlerinin Son 3 Aylık Yabancı Takas Oranları

Aşağıdaki tabloda, BIST 30 şirketlerinin cari yabancı takas oranlarının son üç aylık dönemde gördükleri en yüksek ve en düşük yabancı takas oranlarına olan konumunu görebilirsiniz. Tablo, cari yabancı takas oranı en yüksek hisseden en düşük hisseye doğru sıralanmıştır.



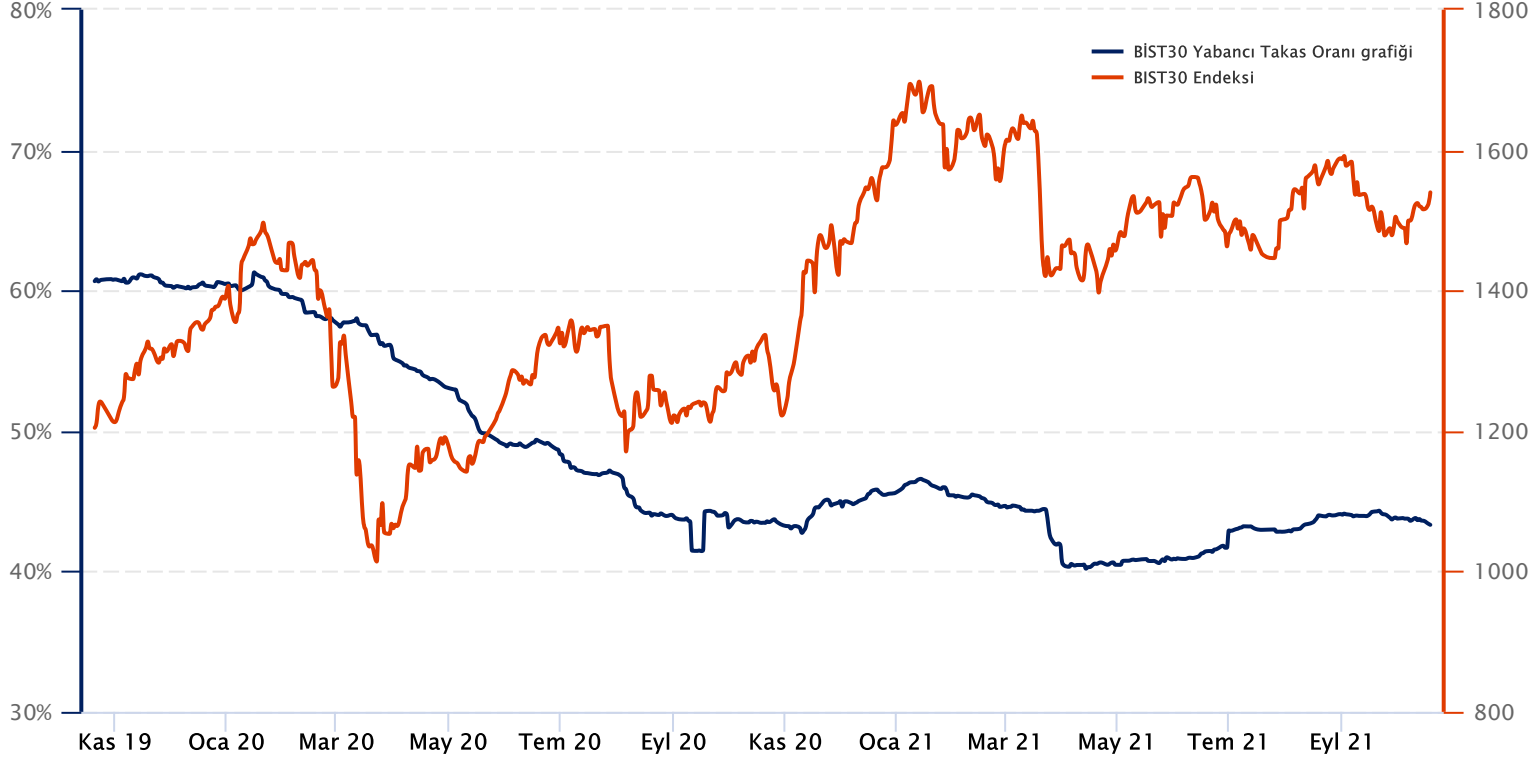
Kaynak: Finnet, Matriks, HLY Yatırım Danışmanlığı ve Bireysel Portföy Yönetimi



BIST 30 Yabancı Takas Oranı

Grafikteki verilere göre son iki yılda;

BIST 30 Endeksi Yabancı Takas Oranı 19/10/2021 tarihinde %43.32, minimum Yabancı Takas Oranı 14/04/2021 tarihinde %40.19, maksimum Yabancı Takas Oranı ise 16/01/2020 tarihinde %61.30 olarak gerçekleşmiştir.



Not: BIST 30 Yabancı Takas Oranı, endeks kapsamındaki şirketlerin endeks ağırlıkları ve yabancı takas oranları esas alınarak hesaplanmış olup Takasbank tarafından açıklanan yabancı takas oranından farklılık göstermektedir.

Kaynak: Finnet, Matriks, HLY Yatırım Danışmanlığı ve Bireysel Portföy Yönetimi



HalkYatirimMenkulDegerlerA.S



company/halk-yatirim-menkul-degerler



halkyatirim



halkyatirim

BIST 30 - İlk 10 Yabancı Hissedar Pozisyonu

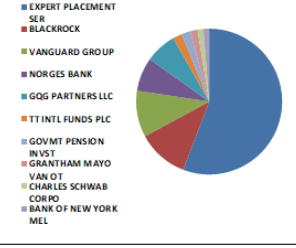
AKBNK TI	AKBNK TI - İlk 10 Yabancı Ortak	Pozisyon	Pozisyon Değişimi	Piyasa Değeri	Hisse Oranı	Bildirim Tarihi	Ülke		
	INVESCO LTD	244,159,421	0	4,111,644,687	4.70%	10/18/2021	United States	<ul style="list-style-type: none"> INVESCO LTD BLACKROCK VANGUARD GROUP NORGES BANK GOVMT PENSION INVST PZENA INVESTMENT MAN MACQUARIE GROUP CHARLES SCHWAB CORPO DEUTSCHE BANK AG DIMENSIONAL FUND ADV 	
	BLACKROCK	106,325,480	-526,398	1,790,521,099	2.04%	10/18/2021	United States		
	VANGUARD GROUP	93,594,163	4,935,818	1,576,125,719	1.80%	8/31/2021	United States		
	NORGES BANK	78,344,376	78,344,376	1,319,319,304	1.51%	12/31/2020	Norway		
	GOVMT PENSION INVST	21,055,558	-2,965,270	354,575,600	0.40%	3/31/2021	Japan		
	PZENA INVESTMENT MAN	19,894,282	0	335,019,712	0.38%	9/30/2021	United States		
	MACQUARIE GROUP	19,760,238	0	332,762,411	0.38%	7/30/2021	Australia		
	CHARLES SCHWAB CORPO	16,887,541	20,227	284,386,193	0.32%	10/18/2021	United States		
	DEUTSCHE BANK AG	14,673,322	486,700	247,098,745	0.28%	10/19/2021	Germany		
	DIMENSIONAL FUND ADV	14,355,172	-27,173,900	241,741,099	0.28%	10/18/2021	United States		
ARCLK TI	ARCLK TI - İlk 10 Yabancı Ortak	Pozisyon	Pozisyon Değişimi	Piyasa Değeri	Hisse Oranı	Bildirim Tarihi	Ülke		
	OEKOWORLD LUX SA	5,900,000	0	99,356,001	0.87%	6/30/2021	Luxembourg	<ul style="list-style-type: none"> OEKOWORLD LUX SA VANGUARD GROUP NORGES BANK GRANTHAM MAYO VAN OT ROBECO LUXEMBOURG S. BESSEMER GROUP INCOR 	
	VANGUARD GROUP	5,454,989	33,403	91,862,016	0.81%	8/31/2021	United States		
	NORGES BANK	4,635,367	4,635,367	78,059,581	0.69%	12/31/2020	Norway		
	GRANTHAM MAYO VAN OT	3,908,952	2,785,376	65,826,752	0.58%	5/31/2021	United States		
	ROBECO LUXEMBOURG S.	3,900,391	0	65,682,585	0.58%	8/31/2021	Luxembourg		
	BESSEMER GROUP INCOR	1,843,327	0	31,041,627	0.27%	7/30/2021	United States		
ASELS TI	ASELS TI - İlk 10 Yabancı Ortak	Pozisyon	Pozisyon Değişimi	Piyasa Değeri	Hisse Oranı	Bildirim Tarihi	Ülke		
	FMR LLC	66,113,422	11,199,918	1,113,350,037	2.90%	8/31/2021	United States		<ul style="list-style-type: none"> FMR LLC BLACKROCK VANGUARD GROUP NORGES BANK GOVMT PENSION INVST LYXOR DIMENSIONAL FUND ADV DEUTSCHE BANK AG TIAA-CREF MERCER GLOBAL INVEST
	BLACKROCK	24,037,294	-73,822	404,788,035	1.05%	10/15/2021	United States		
	VANGUARD GROUP	19,799,394	305,059	333,421,798	0.87%	8/31/2021	United States		
	NORGES BANK	15,623,672	15,623,672	263,102,639	0.69%	12/31/2020	Norway		
	GOVMT PENSION INVST	4,946,110	-824,258	83,292,493	0.22%	3/31/2021	Japan		
	LYXOR	2,579,606	149	43,440,565	0.11%	10/19/2021	France		
	DIMENSIONAL FUND ADV	1,574,638	-690,829	26,516,904	0.07%	10/18/2021	United States		
	DEUTSCHE BANK AG	1,496,785	0	25,205,860	0.07%	10/19/2021	Germany		
	TIAA-CREF	1,152,182	-9,178	19,402,745	0.05%	10/18/2021	United States		
	MERCER GLOBAL INVEST	999,900	-1,199,900	16,838,316	0.04%	2/28/2021	Ireland		
BIMAS TI	BIMAS TI - İlk 10 Yabancı Ortak	Pozisyon	Pozisyon Değişimi	Piyasa Değeri	Hisse Oranı	Bildirim Tarihi	Ülke		
	JPMORGAN CHASE & CO	28,226,675	-191,607	475,337,211	4.65%	10/18/2021	United States	<ul style="list-style-type: none"> JPMORGAN CHASE & CO BLACKROCK VANGUARD GROUP MASSACHUSETTS FINANC FMR LLC SCHRODERS PLC NORGES BANK FEDERATED HERMES INC GOVMT PENSION INVST CALVERT INVESTMENT M 	
	BLACKROCK	18,415,092	24,349	310,110,152	3.03%	10/18/2021	United States		
	VANGUARD GROUP	14,535,658	188,491	244,780,483	2.39%	8/31/2021	United States		
	MASSACHUSETTS FINANC	11,247,245	576,122	189,403,608	1.85%	8/31/2021	United States		
	FMR LLC	9,701,790	7,840,474	163,378,145	1.60%	10/18/2021	United States		
	SCHRODERS PLC	6,384,406	830,172	107,513,398	1.05%	8/31/2021	United Kingdom		
	NORGES BANK	6,314,928	6,314,928	106,343,388	1.04%	12/31/2020	Norway		
	FEDERATED HERMES INC	4,591,920	1,066,910	77,327,934	0.76%	7/30/2021	United States		
	GOVMT PENSION INVST	2,995,576	-384,709	50,445,500	0.49%	3/31/2021	Japan		
	CALVERT INVESTMENT M	2,854,142	396,885	48,063,752	0.47%	8/31/2021	United States		
DOHOL TI	DOHOL TI - İlk 10 Yabancı Ortak	Pozisyon	Pozisyon Değişimi	Piyasa Değeri	Hisse Oranı	Bildirim Tarihi	Ülke		
	GRANTHAM MAYO VAN OT	39,173,645	20,332,394	659,684,188	1.50%	5/31/2021	United States	<ul style="list-style-type: none"> GRANTHAM MAYO VAN OT VANGUARD GROUP BLACKROCK DIMENSIONAL FUND ADV BESSEMER GROUP INCOR FIRST TRUST STATE STREET CORP MERCER GLOBAL INVEST BANQUE DEGROOF PETER 	
	VANGUARD GROUP	29,880,175	-15,367	503,182,152	1.14%	8/31/2021	United States		
	BLACKROCK	26,355,032	-84,330	443,818,743	1.01%	10/15/2021	United States		
	DIMENSIONAL FUND ADV	7,153,401	-8,921,888	120,463,274	0.27%	10/18/2021	United States		
	BESSEMER GROUP INCOR	6,634,452	0	111,724,173	0.25%	7/30/2021	United States		
	FIRST TRUST	4,878,528	0	82,154,412	0.19%	10/18/2021	United States		
	STATE STREET CORP	4,510,101	0	75,950,102	0.17%	10/18/2021	United States		
	MERCER GLOBAL INVEST	2,403,635	-116,938	40,477,214	0.09%	8/31/2021	Ireland		
	BANQUE DEGROOF PETER	1,779,060	0	29,959,371	0.07%	6/30/2021	Belgium		
EKGYO TI	EKGYO TI - İlk 10 Yabancı Ortak	Pozisyon	Pozisyon Değişimi	Piyasa Değeri	Hisse Oranı	Bildirim Tarihi	Ülke		
	VANGUARD GROUP	74,775,405	50,717	1,259,217,832	1.97%	8/31/2021	United States	<ul style="list-style-type: none"> VANGUARD GROUP BLACKROCK ALLIANZ SE KOPERNIK GLOBAL INVE BESSEMER GROUP INCOR DIMENSIONAL FUND ADV HEPTAGON CAPITAL LLP BANQUE DEGROOF PETER ERSTE GROUP BANK AG GRANTHAM MAYO VAN OT 	
	BLACKROCK	49,089,435	-130,484	826,666,093	1.29%	10/15/2021	United States		
	ALLIANZ SE	26,893,695	-972,882	452,889,828	0.71%	10/18/2021	Germany		
	KOPERNIK GLOBAL INVE	20,826,230	0	350,713,716	0.55%	8/31/2021	United States		
	BESSEMER GROUP INCOR	18,659,402	0	314,224,333	0.49%	7/30/2021	United States		
	DIMENSIONAL FUND ADV	18,467,443	-10,196,650	310,991,743	200.00%	7/31/2021	United States		
	HEPTAGON CAPITAL LLP	13,557,326	0	228,305,372	0.36%	8/31/2021	United Kingdom		
	BANQUE DEGROOF PETER	4,735,859	0	79,751,866	0.12%	6/30/2021	Belgium		
	ERSTE GROUP BANK AG	3,900,000	0	65,676,001	0.10%	8/31/2021	Austria		
	GRANTHAM MAYO VAN OT	3,622,451	-14,958,563	61,002,075	0.10%	5/31/2021	United States		

Kaynak : Bloomberg

BIST 30 - İlk 10 Yabancı Hissedar Pozisyonu

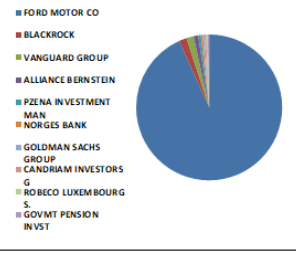
EREGL TI

EREGL TI - İlk 10 Yabancı Ortak	Pozisyon	Pozisyon Değişimi	Piyasa Değeri	Hisse Oranı	Bildirim Tarihi	Ülke
EXPERT PLACEMENT SER	245,349,997	0	4,131,693,987	7.01%	2/7/2019	Romania
BLACKROCK	49,741,712	-187,003	837,650,438	1.42%	10/18/2021	United States
VANGUARD GROUP	45,314,077	482,117	763,089,064	1.29%	8/31/2021	United States
NORGES BANK	32,794,133	32,794,133	552,253,205	0.94%	12/31/2020	Norway
GQG PARTNERS LLC	30,359,504	0	511,254,052	0.87%	7/31/2021	United States
TT INTL FUNDS PLC	9,247,944	694,571	155,735,378	0.26%	6/30/2021	Ireland
GOVMT PENSION INVST	8,566,912	-3,296,286	144,266,799	0.24%	3/31/2021	Japan
GRANTHAM MAYO VAN OT	7,364,027	5,045,179	124,010,216	0.21%	5/31/2021	United States
CHARLES SCHWAB CORPO	5,620,343	5,945	94,646,577	0.16%	10/18/2021	United States
BANK OF NEW YORK MEL	5,479,195	-94,775	92,269,645	0.16%	10/18/2021	United States



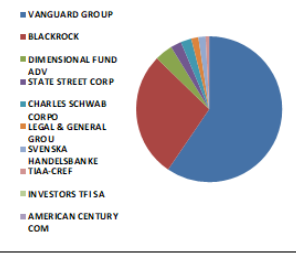
FROTO TI

FROTO TI - İlk 10 Yabancı Ortak	Pozisyon	Pozisyon Değişimi	Piyasa Değeri	Hisse Oranı	Bildirim Tarihi	Ülke
FORD MOTOR CO	143,997,037	0	2,424,910,125	41.04%	12/31/2019	United States
BLACKROCK	2,663,688	-10,801	44,856,506	0.76%	10/15/2021	United States
VANGUARD GROUP	2,462,143	45,384	41,462,488	0.70%	8/31/2021	United States
ALLIANCE BERNSTEIN	1,596,712	-93,401	26,888,630	0.46%	8/31/2021	United States
PZENA INVESTMENT MAN	867,290	-164,555	14,605,164	0.25%	9/30/2021	United States
NORGES BANK	676,160	-508,244	11,386,535	0.19%	12/31/2020	Norway
GOLDMAN SACHS GROUP	588,514	-4,925	9,910,576	0.17%	10/18/2021	United States
CANDRIAM INVESTORS G	570,000	60,000	9,598,800	0.16%	8/31/2021	Luxembourg
ROBECO LUXEMBOURG S.	514,089	-10,803	8,657,259	0.15%	8/31/2021	Luxembourg
GOVMT PENSION INVST	483,829	-5,153	8,147,680	0.14%	3/31/2021	Japan



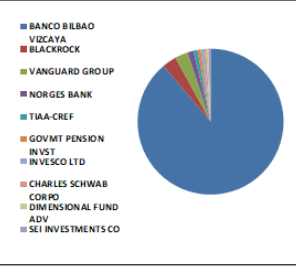
GUBRF TI

GUBRF TI - İlk 10 Yabancı Ortak	Pozisyon	Pozisyon Değişimi	Piyasa Değeri	Hisse Oranı	Bildirim Tarihi	Ülke
VANGUARD GROUP	2,518,900	338	42,418,276	0.75%	8/31/2021	United States
BLACKROCK	1,154,521	-2,430	19,442,134	0.35%	10/15/2021	United States
DIMENSIONAL FUND ADV	169,887	-344,397	2,860,897	0.05%	10/18/2021	United States
STATE STREET CORP	109,258	416	1,839,905	0.03%	10/18/2021	United States
CHARLES SCHWAB CORPO	107,879	0	1,816,682	0.03%	10/18/2021	United States
LEGAL & GENERAL GROU	63,477	0	1,068,953	0.02%	8/31/2021	United Kingdom
SVENSKA HANDELSBANKE	58,454	0	984,365	0.02%	9/30/2021	Norway
TIAA-CREF	46,630	4,720	785,249	0.01%	8/31/2021	United States
INVESTORS TFI SA	11,800	3,500	198,712	0.00%	6/30/2021	Poland
AMERICAN CENTURY COM	6,219	0	104,728	0.00%	10/18/2021	United States



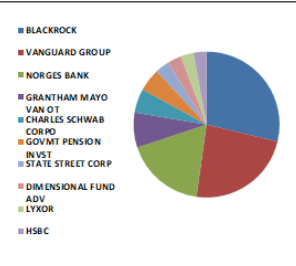
GARAN TI

GARAN TI - İlk 10 Yabancı Ortak	Pozisyon	Pozisyon Değişimi	Piyasa Değeri	Hisse Oranı	Bildirim Tarihi	Ülke
BANCO BILBAO VIZCAYA	2,093,700,000	0	35,257,908,319	49.85%	9/30/2020	Spain
BLACKROCK	74,631,813	-10,107,766	1,256,799,742	1.78%	10/18/2021	United States
VANGUARD GROUP	68,182,792	695,587	1,148,198,228	1.62%	8/31/2021	United States
NORGES BANK	30,932,896	30,932,896	520,909,973	0.74%	12/31/2020	Norway
TIAA-CREF	21,238,231	-32,690,984	357,651,813	0.51%	8/31/2021	United States
GOVMT PENSION INVST	16,173,823	-2,310,462	272,367,182	0.39%	3/31/2021	Japan
INVECO LTD	14,910,604	-77,079,594	251,094,574	0.36%	10/18/2021	United States
CHARLES SCHWAB CORPO	12,831,477	12,912	216,082,075	0.31%	10/18/2021	United States
DIMENSIONAL FUND ADV	11,956,860	-22,385,454	201,353,524	0.28%	10/18/2021	United States
SEI INVESTMENTS CO	11,951,582	4,819,428	201,264,643	0.28%	9/30/2021	United States



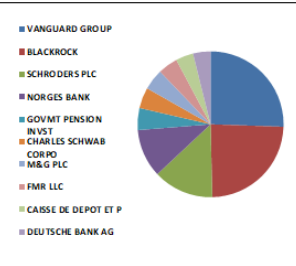
ISCTR TI

ISCTR TI - İlk 10 Yabancı Ortak	Pozisyon	Pozisyon Değişimi	Piyasa Değeri	Hisse Oranı	Bildirim Tarihi	Ülke
BLACKROCK	58,598,560	-7,204,629	986,799,759	1.30%	10/18/2021	United States
VANGUARD GROUP	47,760,358	3,323,242	804,284,436	1.06%	8/31/2021	United States
NORGES BANK	35,831,978	26,102,420	603,410,515	0.80%	12/31/2020	Norway
GRANTHAM MAYO VAN OT	15,584,521	-83,012	262,443,336	0.35%	5/31/2021	United States
CHARLES SCHWAB CORPO	10,784,304	20,591	181,607,681	0.24%	10/18/2021	United States
GOVMT PENSION INVST	10,539,980	-4,094,526	177,493,265	0.23%	3/31/2021	Japan
STATE STREET CORP	6,239,238	-14,269	105,068,769	0.14%	10/18/2021	United States
DIMENSIONAL FUND ADV	6,085,491	-11,852,078	102,479,669	0.14%	10/18/2021	United States
LYXOR	5,988,672	552	100,849,237	0.13%	10/19/2021	France
HSBC	5,736,128	2,268,704	96,596,396	0.13%	10/15/2021	United Kingdom



KCHOL TI

KCHOL TI - İlk 10 Yabancı Ortak	Pozisyon	Pozisyon Değişimi	Piyasa Değeri	Hisse Oranı	Bildirim Tarihi	Ülke
VANGUARD GROUP	26,743,831	316,810	450,366,118	1.05%	8/31/2021	United States
BLACKROCK	25,211,950	76,280	424,569,242	0.99%	10/18/2021	United States
SCHRODERS PLC	13,887,382	-3,256,144	233,863,515	0.55%	8/31/2021	United Kingdom
NORGES BANK	11,070,265	5,228,614	186,423,264	0.44%	12/31/2020	Norway
GOVMT PENSION INVST	5,031,956	-1,603,563	84,738,140	0.20%	3/31/2021	Japan
CHARLES SCHWAB CORPO	4,942,752	5,520	83,235,944	0.19%	10/18/2021	United States
M&G PLC	4,818,903	3,722,954	81,150,327	0.19%	6/30/2021	United Kingdom
FMR LLC	4,628,767	-288,665	77,948,437	0.18%	8/31/2021	United States
CAISSE DE DEPOT ET P	4,134,836	2,673,782	69,630,639	0.16%	12/31/2020	Canada
DEUTSCHE BANK AG	3,955,164	0	66,604,962	0.16%	10/19/2021	Germany



Kaynak : Bloomberg



BIST 30 - İlk 10 Yabancı Hissedar Pozisyonu

KOZAA TI	KOZAA TI - İlk 10 Yabancı Ortak	Pozisyon	Pozisyon Değişimi	Piyasa Değeri	Hisse Oranı	Bildirim Tarihi	Ülke		
	BLACKROCK	5,992,843	-9,068	100,919,477	1.54%	10/15/2021	United States	<ul style="list-style-type: none"> BLACKROCK VANGUARD GROUP GRANTHAM MAYO VAN OT DIMENSIONAL FUND ADV LANDESBANK BERLIN IN DEUTSCHE BANK AG FIRST TRUST UBS EATON VANCE CORP STATE STREET CORP 	
	VANGUARD GROUP	5,722,576	25,136	96,368,181	1.47%	8/31/2021	United States		
	GRANTHAM MAYO VAN OT	1,927,071	0	32,451,876	0.50%	5/31/2021	United States		
	DIMENSIONAL FUND ADV	1,631,340	-1,573,685	27,471,766	0.42%	7/31/2021	United States		
	LANDESBANK BERLIN IN	733,591	114,221	12,353,673	0.19%	6/30/2021	Germany		
	DEUTSCHE BANK AG	607,536	75,000	10,230,906	0.16%	7/30/2021	Germany		
	FIRST TRUST	451,108	0	7,596,659	0.12%	10/18/2021	United States		
	UBS	331,572	0	5,583,673	0.09%	10/19/2021	Switzerland		
	EATON VANCE CORP	220,793	0	3,718,154	0.06%	8/31/2021	United States		
	STATE STREET CORP	196,499	0	3,309,043	0.05%	10/18/2021	United States		
KOZAL TI	KOZAL TI - İlk 10 Yabancı Ortak	Pozisyon	Pozisyon Değişimi	Piyasa Değeri	Hisse Oranı	Bildirim Tarihi	Ülke		
	VAN ECK ASSOCIATES C	2,786,013	6,955	46,916,459	1.83%	10/18/2021	United States	<ul style="list-style-type: none"> VAN ECK ASSOCIATES C VANGUARD GROUP BLACKROCK GRANTHAM MAYO VAN OT VICTORY CAPITAL MANA DIMENSIONAL FUND ADV MERCER GLOBAL INVEST MD FINANCIAL MANAGEM UBS STATE STREET CORP 	
	VANGUARD GROUP	1,485,866	16,801	25,021,984	0.97%	8/31/2021	United States		
	BLACKROCK	1,283,932	-1,561	21,621,415	0.84%	10/15/2021	United States		
	GRANTHAM MAYO VAN OT	948,388	899,900	15,970,854	0.62%	5/31/2021	United States		
	VICTORY CAPITAL MANA	298,319	0	5,023,692	0.20%	5/31/2021	United States		
	DIMENSIONAL FUND ADV	259,373	-124,301	4,367,841	0.17%	10/18/2021	United States		
	MERCER GLOBAL INVEST	115,981	-8,238	1,953,120	0.08%	8/31/2021	Ireland		
	MD FINANCIAL MANAGEM	114,581	-144,735	1,929,544	0.08%	9/30/2021	Canada		
	UBS	114,103	10,306	1,921,495	0.07%	10/19/2021	Switzerland		
	STATE STREET CORP	108,530	0	1,827,645	0.07%	10/18/2021	United States		
KRDM TI	KRDM TI - İlk 10 Yabancı Ortak	Pozisyon	Pozisyon Değişimi	Piyasa Değeri	Hisse Oranı	Bildirim Tarihi	Ülke		
	VANGUARD GROUP	31,395,825	-17,702	528,705,698	4.02%	8/31/2021	United States	<ul style="list-style-type: none"> VANGUARD GROUP NORGES BANK BLACKROCK DIMENSIONAL FUND ADV HSBC ALLIANCE BERNSTEIN AZIMUT HOLDING SPA SCHRODDERS PLC EVLİ BANK PLC 	
	NORGES BANK	29,656,380	29,166,338	499,413,444	3.80%	12/31/2020	Norway		
	BLACKROCK	21,726,147	-20,155	365,868,319	2.78%	10/15/2021	United States		
	DIMENSIONAL FUND ADV	6,903,275	-3,845,698	116,251,152	0.88%	10/18/2021	United States		
	HSBC	4,500,000	0	75,780,001	0.58%	8/31/2021	United Kingdom		
	ALLIANCE BERNSTEIN	3,685,940	0	62,071,230	0.47%	7/21/2021	United States		
	AZIMUT HOLDING SPA	3,325,000	3,325,000	55,993,001	0.43%	4/30/2021	Italy		
	SCHRODDERS PLC	2,123,098	-1,720,153	35,752,971	0.27%	8/31/2021	United Kingdom		
	EVLİ BANK PLC	2,005,930	-340,000	33,779,862	0.26%	6/30/2021	Finland		
PETKM TI	PETKM TI - İlk 10 Yabancı Ortak	Pozisyon	Pozisyon Değişimi	Piyasa Değeri	Hisse Oranı	Bildirim Tarihi	Ülke		
	VANGUARD GROUP	37,349,278	775,217	628,961,847	1.47%	8/31/2021	United States	<ul style="list-style-type: none"> VANGUARD GROUP BLACKROCK NORGES BANK BESSEMER GROUP INCOR DIMENSIONAL FUND ADV STATE STREET CORP CHARLES SCHWAB CORPO ERSTE GROUP BANK AG SCHRODDERS PLC DEUTSCHE BANK AG 	
	BLACKROCK	32,669,014	-107,208	550,146,201	1.29%	10/15/2021	United States		
	NORGES BANK	19,947,031	19,947,031	335,908,005	0.79%	12/31/2020	Norway		
	BESSEMER GROUP INCOR	7,551,154	0	127,161,435	0.30%	7/30/2021	United States		
	DIMENSIONAL FUND ADV	7,146,999	-2,547,392	120,355,464	0.28%	10/18/2021	United States		
	STATE STREET CORP	3,703,629	-273	62,369,113	0.15%	10/18/2021	United States		
	CHARLES SCHWAB CORPO	2,159,403	0	36,364,347	0.09%	10/18/2021	United States		
	ERSTE GROUP BANK AG	2,110,000	0	35,532,400	0.08%	8/31/2021	Austria		
	SCHRODDERS PLC	2,013,826	50,821	33,912,830	0.08%	8/31/2021	United Kingdom		
	DEUTSCHE BANK AG	1,908,524	12,572	32,139,544	0.08%	10/18/2021	Germany		
PGSUS TI	PGSUS TI - İlk 10 Yabancı Ortak	Pozisyon	Pozisyon Değişimi	Piyasa Değeri	Hisse Oranı	Bildirim Tarihi	Ülke		
	CAPITAL GROUP COMPAN	6,563,603	-81,602	110,531,076	6.42%	9/30/2021	United States	<ul style="list-style-type: none"> CAPITAL GROUP COMPAN US GLOBAL INVESTORS VANGUARD GROUP BLACKROCK NORGES BANK HSBC DIMENSIONAL FUND ADV RAIFFEISEN BANK INTE 	
	US GLOBAL INVESTORS	2,084,533	-8,710	35,103,536	2.04%	10/18/2021	United States		
	VANGUARD GROUP	1,049,025	-538	17,665,581	1.03%	8/31/2021	United States		
	BLACKROCK	1,006,742	-3,142	16,953,535	0.98%	10/15/2021	United States		
	NORGES BANK	498,427	-1,652,877	8,399,511	0.49%	12/31/2020	Norway		
	HSBC	210,000	0	3,536,400	0.21%	8/31/2021	United Kingdom		
	DIMENSIONAL FUND ADV	181,929	-235,493	3,063,684	0.18%	10/18/2021	United States		
	RAIFFEISEN BANK INTE	75,000	0	1,263,000	0.07%	8/31/2021	Austria		
SAHOL TI	SAHOL TI - İlk 10 Yabancı Ortak	Pozisyon	Pozisyon Değişimi	Piyasa Değeri	Hisse Oranı	Bildirim Tarihi	Ülke		
	HELIKON LONG SHRT EQ	113,041,085	113,041,085	1,903,611,889	5.54%	10/1/2021	Ireland		<ul style="list-style-type: none"> HELIKON LONG SHRT EQ INVESCO LTD VANGUARD GROUP BLACKROCK NINETY ONE UK LTD CHARLES SCHWAB CORPO NORDEA BANK APB PICTET FUNDS SKAGEN AS M&G PLC
	INVESCO LTD	36,965,870	-16,240	622,505,256	1.81%	10/18/2021	United States		
	VANGUARD GROUP	27,679,608	445,197	466,124,603	1.36%	8/31/2021	United States		
	BLACKROCK	20,851,795	-97,970	351,144,231	1.02%	10/18/2021	United States		
	NINETY ONE UK LTD	18,372,225	629,208	309,388,272	0.90%	8/31/2021	United Kingdom		
	CHARLES SCHWAB CORPO	14,567,805	12,055	245,321,838	0.71%	10/18/2021	United States		
	NORDEA BANK APB	14,171,207	62,166	238,643,128	0.69%	8/31/2021	Sweden		
	PICTET FUNDS	13,876,581	-1,277,804	233,681,626	0.68%	6/30/2021	Switzerland		
	SKAGEN AS	13,201,816	0	222,318,583	0.65%	9/30/2021	Norway		
	M&G PLC	12,966,819	0	218,361,234	0.64%	6/30/2021	United Kingdom		

Kaynak : Bloomberg



BIST 30 - İlk 10 Yabancı Hissedar Pozisyonu

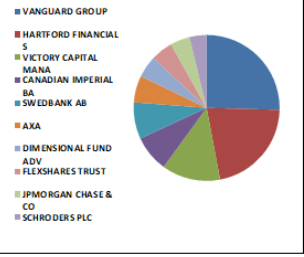
SİSE Tİ	SISE Tİ - İlk 10 Yabancı Ortak	Pozisyon	Pozisyon Değişimi	Piyasa Değeri	Hisse Oranı	Bildirim Tarihi	Ülke	
	NORGES BANK	57,672,903	32,739,002	971,211,695	1.88%	12/31/2020	Norway	<ul style="list-style-type: none"> NORGES BANK BLACKROCK VANGUARD GROUP AMERICAN CENTURY COM FRANKLIN RESOURCES MACQUARIE GROUP ARTEMIS INVESTMENT M GOVMT PENSION INVST ROBECO LUXEMBOURG S. VICTORY CAPITAL MANA
	BLACKROCK	48,080,909	326,713	809,682,515	1.57%	10/15/2021	United States	
	VANGUARD GROUP	43,477,637	3,806,328	732,163,414	1.42%	8/31/2021	United States	
	AMERICAN CENTURY COM	11,948,530	11,801,844	201,213,247	0.39%	10/18/2021	United States	
	FRANKLIN RESOURCES	11,063,571	166,175	186,310,537	0.36%	8/31/2021	United States	
	MACQUARIE GROUP	10,676,468	0	179,791,723	0.35%	7/30/2021	Australia	
	ARTEMIS INVESTMENT M	8,945,605	796,605	150,643,990	0.29%	6/30/2021	United Kingdom	
	GOVMT PENSION INVST	8,646,568	8,608,351	145,608,206	0.28%	3/31/2021	Japan	
	ROBECO LUXEMBOURG S.	5,801,374	5,801,374	97,695,139	0.19%	8/31/2021	Luxembourg	
	VICTORY CAPITAL MANA	5,460,373	2,615,240	91,952,682	0.18%	9/30/2021	United States	
SASA Tİ	SASA Tİ - İlk 10 Yabancı Ortak	Pozisyon	Pozisyon Değişimi	Piyasa Değeri	Hisse Oranı	Bildirim Tarihi	Ülke	
	VANGUARD GROUP	5,228,170	-1,629	88,042,384	0.47%	8/31/2021	United States	<ul style="list-style-type: none"> VANGUARD GROUP DIMENSIONAL FUND ADV CHARLES SCHWAB CORPO BLACKROCK STATE STREET CORP LEGAL & GENERAL GROU EATON VANCE CORP GOVMT PENSION INVST ASSICURAZIONI GENERA DEUTSCHE BANK AG
	DIMENSIONAL FUND ADV	471,837	-1,260,783	7,945,735	0.04%	10/18/2021	United States	
	CHARLES SCHWAB CORPO	231,293	0	3,894,974	0.02%	10/18/2021	United States	
	BLACKROCK	226,220	-861	3,809,545	0.02%	7/31/2021	United States	
	STATE STREET CORP	138,496	0	2,332,273	0.01%	9/30/2021	United States	
	LEGAL & GENERAL GROU	117,809	0	1,983,904	0.01%	8/31/2021	United Kingdom	
	EATON VANCE CORP	72,306	0	1,217,633	0.01%	8/31/2021	United States	
	GOVMT PENSION INVST	69,356	69,356	1,167,955	0.01%	3/31/2021	Japan	
	ASSICURAZIONI GENERA	29,662	-30,284	499,508	0.00%	6/30/2021	Italy	
	DEUTSCHE BANK AG	25,369	0	427,214	0.00%	10/18/2021	Germany	
TAVHL Tİ	TAVHL Tİ - İlk 10 Yabancı Ortak	Pozisyon	Pozisyon Değişimi	Piyasa Değeri	Hisse Oranı	Bildirim Tarihi	Ülke	
	AEROPORTS DE PARIS	167,545,312	2,992	2,821,463,080	46.12%	12/31/2020	France	<ul style="list-style-type: none"> AEROPORTS DE PARIS NINETY ONE UK LTD US GLOBAL INVESTORS VANGUARD GROUP BLACKROCK WISDOMTREE INVESTMEN CASSE DE DEPOT ET P DIMENSIONAL FUND ADV QUILTER PLC SWEDBANK AB
	NINETY ONE UK LTD	7,306,252	372,464	123,037,285	2.01%	8/31/2021	United Kingdom	
	US GLOBAL INVESTORS	6,226,802	-26,026	104,859,347	1.71%	10/18/2021	United States	
	VANGUARD GROUP	5,190,331	309,863	87,405,175	1.43%	8/31/2021	United States	
	BLACKROCK	4,865,271	-13,775	81,931,164	1.34%	10/15/2021	United States	
	WISDOMTREE INVESTMEN	2,417,584	2,128	40,712,115	0.67%	10/18/2021	United States	
	CASSE DE DEPOT ET P	2,264,819	2,018,317	38,139,552	0.62%	12/31/2020	Canada	
	DIMENSIONAL FUND ADV	1,329,507	-422,916	22,388,898	0.37%	10/18/2021	United States	
	QUILTER PLC	1,173,364	-23,089	19,759,450	0.32%	8/31/2021	United Kingdom	
	SWEDBANK AB	901,732	0	15,185,167	0.25%	7/30/2021	Sweden	
TCELL Tİ	TCELL Tİ - İlk 10 Yabancı Ortak	Pozisyon	Pozisyon Değişimi	Piyasa Değeri	Hisse Oranı	Bildirim Tarihi	Ülke	
	IMTIS HOLD SARL	435,600,000	0	7,335,504,066	19.80%	10/15/2021	Luxembourg	<ul style="list-style-type: none"> IMTIS HOLD SARL CITIGROUP INCORPORAT BLACKROCK VANGUARD GROUP NORGES BANK GOVMT PENSION INVST STANDARD LIFE ABERDE DIMENSIONAL FUND ADV CHARLES SCHWAB CORPO HARTFORD FINANCIAL S
	CITIGROUP INCORPORAT	157,954,388	1,889,560	2,659,951,918	7.18%	12/11/2020	United States	
	BLACKROCK	52,388,704	-2,522,784	882,225,783	2.38%	10/18/2021	United States	
	VANGUARD GROUP	38,789,590	1,218,711	653,216,702	1.76%	8/31/2021	United States	
	NORGES BANK	16,097,657	16,097,657	271,084,546	0.73%	12/31/2020	Norway	
	GOVMT PENSION INVST	7,907,106	-979,364	133,155,666	0.36%	3/31/2021	Japan	
	STANDARD LIFE ABERDE	6,860,299	1,085	115,527,436	0.31%	8/31/2021	United Kingdom	
	DIMENSIONAL FUND ADV	6,693,624	-2,095,599	112,720,629	0.30%	10/18/2021	United States	
	CHARLES SCHWAB CORPO	6,133,051	7,628	103,280,580	0.28%	10/18/2021	United States	
	HARTFORD FINANCIAL S	6,024,333	75,578	101,449,769	0.27%	8/31/2021	United States	
THYAO Tİ	THYAO Tİ - İlk 10 Yabancı Ortak	Pozisyon	Pozisyon Değişimi	Piyasa Değeri	Hisse Oranı	Bildirim Tarihi	Ülke	
	US GLOBAL INVESTORS	23,383,508	-97,734	393,778,278	1.69%	10/18/2021	United States	<ul style="list-style-type: none"> US GLOBAL INVESTORS VANGUARD GROUP BLACKROCK PRUDENTIAL PLC NORGES BANK CHARLES SCHWAB CORPO DIMENSIONAL FUND ADV GOVMT PENSION INVST GRANTHAM MAYO VAN OT STATE STREET CORP
	VANGUARD GROUP	15,847,547	72,620	266,872,694	1.15%	8/31/2021	United States	
	BLACKROCK	14,382,139	-3,174,177	242,195,223	1.04%	10/18/2021	United States	
	PRUDENTIAL PLC	8,066,681	-1,151,892	135,842,909	0.58%	8/31/2021	United Kingdom	
	NORGES BANK	7,511,083	7,511,083	126,486,639	0.54%	12/31/2020	Norway	
	CHARLES SCHWAB CORPO	5,113,712	0	86,114,911	0.37%	10/18/2021	United States	
	DIMENSIONAL FUND ADV	4,438,606	-8,171,008	74,746,126	0.32%	10/18/2021	United States	
	GOVMT PENSION INVST	3,445,226	-1,135,367	58,017,606	0.25%	3/31/2021	Japan	
	GRANTHAM MAYO VAN OT	1,910,382	1,910,382	32,170,833	0.14%	5/31/2021	United States	
	STATE STREET CORP	1,796,755	59,392	30,257,354	0.13%	10/18/2021	United States	
TKFEN Tİ	TKFEN Tİ - İlk 10 Yabancı Ortak	Pozisyon	Pozisyon Değişimi	Piyasa Değeri	Hisse Oranı	Bildirim Tarihi	Ülke	
	VANGUARD GROUP	5,606,394	41,536	94,411,676	1.52%	8/31/2021	United States	<ul style="list-style-type: none"> VANGUARD GROUP BLACKROCK BESSEMER GROUP INCOR NORGES BANK DIMENSIONAL FUND ADV STATE STREET CORP DEUTSCHE BANK AG BANQUE DEGROOF PETER IFM - INDEPENDENT FU
	BLACKROCK	5,210,469	-15,367	87,744,299	1.41%	10/15/2021	United States	
	BESSEMER GROUP INCOR	1,452,781	0	24,464,832	0.39%	7/30/2021	United States	
	NORGES BANK	1,348,348	-2,403,752	22,706,181	0.36%	12/31/2020	Norway	
	DIMENSIONAL FUND ADV	1,210,593	-1,294,605	20,386,386	0.33%	10/18/2021	United States	
	STATE STREET CORP	941,115	-211,717	15,848,377	0.25%	10/18/2021	United States	
	DEUTSCHE BANK AG	470,166	0	7,917,596	0.13%	10/18/2021	Germany	
	BANQUE DEGROOF PETER	378,715	0	6,377,561	0.10%	6/30/2021	Belgium	
	IFM - INDEPENDENT FU	350,000	50,000	5,894,000	0.09%	6/30/2021	Liechtenstein	

Kaynak : Bloomberg

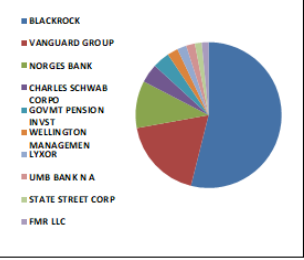


BIST 30 - İlk 10 Yabancı Hissedar Pozisyonu

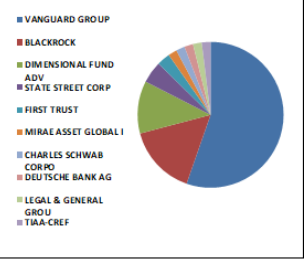
TTKOM TI	TTKOM TI - İlk 10 Yabancı Ortak	Pozisyon	Pozisyon Değişimi	Piyasa Değeri	Hisse Oranı	Bildirim Tarihi	Ülke
	VANGUARD GROUP	16,440,760	-3,150	276,862,401	0.47%	8/31/2021	United States
	HARTFORD FINANCIAL S	14,063,488	217,307	236,829,140	0.40%	8/31/2021	United States
	VICTORY CAPITAL MANA	8,350,770	6,518,494	140,626,968	0.24%	9/30/2021	United States
	CANADIAN IMPERIAL BA	5,244,502	5,244,502	88,317,414	0.15%	6/30/2021	Canada
	SWEDBANK AB	5,155,921	0	86,825,710	0.15%	7/30/2021	Sweden
	AXA	3,970,468	-129,237	66,862,682	0.11%	8/31/2021	France
	DIMENSIONAL FUND ADV	3,016,944	-1,007,587	50,805,337	0.09%	10/18/2021	United States
	FLEXSHARES TRUST	3,001,642	0	50,547,652	0.09%	10/18/2021	United States
	JPMORGAN CHASE & CO	2,787,965	0	46,949,331	0.08%	10/18/2021	United States
	SCHRODERS PLC	2,353,478	0	39,632,570	0.07%	8/31/2021	United Kingdom



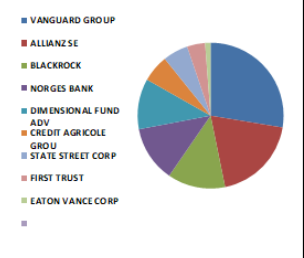
TUPRS TI	TUPRS TI - İlk 10 Yabancı Ortak	Pozisyon	Pozisyon Değişimi	Piyasa Değeri	Hisse Oranı	Bildirim Tarihi	Ülke
	BLACKROCK	12,498,780	0	210,479,457	4.99%	1/30/2020	United States
	VANGUARD GROUP	4,228,563	21,868	71,209,002	1.69%	8/31/2021	United States
	NORGES BANK	2,437,002	2,437,002	41,039,114	0.97%	12/31/2020	Norway
	CHARLES SCHWAB CORPO	978,644	1,180	16,480,365	0.39%	10/18/2021	United States
	GOVMT PENSION INVST	872,451	-255,564	14,692,075	0.35%	3/31/2021	Japan
	WELLINGTON MANAGEMEN	555,434	219,001	9,353,509	0.22%	10/31/2020	United States
	LYXOR	472,225	51	7,952,269	0.19%	10/19/2021	France
	UMB BANK N A	453,370	132,980	7,634,751	0.18%	9/30/2021	United States
	STATE STREET CORP	353,084	3,618	5,945,935	0.14%	10/18/2021	United States
	FMR LLC	343,503	6,435	5,784,591	0.14%	8/31/2021	United States



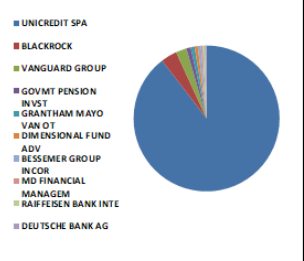
VAKBN TI	VAKBN TI - İlk 10 Yabancı Ortak	Pozisyon	Pozisyon Değişimi	Piyasa Değeri	Hisse Oranı	Bildirim Tarihi	Ülke
	VANGUARD GROUP	22,237,624	7,396,598	374,481,592	0.57%	8/31/2021	United States
	BLACKROCK	6,181,639	-84,388	104,098,802	0.16%	10/15/2021	United States
	DIMENSIONAL FUND ADV	4,802,996	-10,150,750	80,882,453	0.12%	10/18/2021	United States
	STATE STREET CORP	2,002,829	0	33,727,641	0.05%	10/18/2021	United States
	FIRST TRUST	978,628	0	16,480,096	0.03%	10/18/2021	United States
	MIRAE ASSET GLOBAL I	938,009	0	15,796,072	0.02%	10/18/2021	South Korea
	CHARLES SCHWAB CORPO	833,633	0	14,038,380	0.02%	10/18/2021	United States
	DEUTSCHE BANK AG	812,997	444,300	13,690,870	0.02%	7/30/2021	Germany
	LEGAL & GENERAL GROU	801,723	0	13,501,015	0.02%	8/31/2021	United Kingdom
	TIAA-CREF	696,100	-126,204	11,722,324	0.02%	8/31/2021	United States



VESTL TI	VESTL TI - İlk 10 Yabancı Ortak	Pozisyon	Pozisyon Değişimi	Piyasa Değeri	Hisse Oranı	Bildirim Tarihi	Ülke
	VANGUARD GROUP	2,315,004	238	38,984,668	0.69%	8/31/2021	United States
	ALLIANZ SE	1,601,632	21,674	26,971,483	0.48%	9/30/2021	Germany
	BLACKROCK	1,060,193	-6,276	17,853,650	0.32%	10/15/2021	United States
	NORGES BANK	1,046,696	1,046,696	17,626,361	0.31%	12/31/2020	Norway
	DIMENSIONAL FUND ADV	945,621	-537,480	15,924,258	0.28%	10/18/2021	United States
	CREDIT AGRICOLE GROU	507,945	-30,892	8,553,794	0.15%	9/30/2021	France
	STATE STREET CORP	471,676	0	7,943,024	0.14%	10/18/2021	United States
	FIRST TRUST	333,214	0	5,611,324	0.10%	10/18/2021	United States
	EATON VANCE CORP	90,285	0	1,520,399	0.03%	8/31/2021	United States



YKBNK TI	YKBNK TI - İlk 10 Yabancı Ortak	Pozisyon	Pozisyon Değişimi	Piyasa Değeri	Hisse Oranı	Bildirim Tarihi	Ülke
	UNICREDIT SPA	1,689,410,260	0	28,449,669,036	20.00%	3/31/2020	Italy
	BLACKROCK	67,196,045	-2,730,060	1,131,581,408	0.80%	10/18/2021	United States
	VANGUARD GROUP	44,881,916	-25,481	755,811,472	0.53%	8/31/2021	United States
	GOVMT PENSION INVST	18,356,023	17,675,551	309,115,430	0.22%	3/31/2021	Japan
	GRANTHAM MAYO VAN OT	16,462,857	15,670,007	277,234,514	0.19%	5/31/2021	United States
	DIMENSIONAL FUND ADV	13,225,697	-21,884,036	222,720,739	0.16%	10/18/2021	United States
	BESSEMER GROUP INCOR	12,793,473	0	215,442,087	0.15%	7/30/2021	United States
	MD FINANCIAL MANAGEM	8,608,865	-292,879	144,973,288	0.10%	9/30/2021	Canada
	RAIFFEISEN BANK INTE	8,130,000	-4,500,000	136,909,201	0.10%	8/31/2021	Austria
	DEUTSCHE BANK AG	7,117,277	300,000	119,854,946	0.08%	10/18/2021	Germany



Kaynak : Bloomberg



Yatırım Danışmanlığı ve Bireysel Portföy Yönetimi

Gökçe ARSLAN
DirektörÖzlem ÜNAL
YönetmenTuba ŞAHİN
YönetmenSemih Can ÖZER
UzmanGizem Tetik ARGİN
UzmanSemih ÖZER
Uzman Yardımcısıytrdanismanligibpy@halkyatirim.com.tr
0 (212) 314 81 81

Çekince : "Yatırım Danışmanlığı hizmeti; aracı kurumlar, portföy yönetim şirketleri, mevduat kabul etmeyen bankalar ile müşteri arasında imzalanacak Yatırım Danışmanlığı sözleşmesi çerçevesinde sunulmaktadır. Burada yer alan bilgi, yorum ve tavsiyeleri, kişilerin yerindelik testi ile belirlendiği risk seviyeleri dikkate alınarak, Halk Yatırım Yatırım Danışmanlığı ve Araştırma birimi nezdinde güvenilir olduğuna inanılan bilgi kaynaklarından yararlanarak hazırlanmakta ve kişiye özel sunulmaktadır. Verilen bu tavsiyeler mali durumunuz ile risk ve getiri tercihlerinize uygun olmayabilir. Bu nedenle, risk yapınıza uygun olmayan şekilde sadece burada yer alan bilgilere dayanılarak yatırım kararı verilmesi beklentilerinize uygun sonuçlar doğurmayabilir. Size özel olarak tahsis edilen Yatırım Danışmanınız ile irtibata geçmeniz ve mali durumunuz ve risk seviyelerinize uygun kararları birlikte almanız tavsiye edilir.

Veri ve grafikler güvenilirliğine inandığımız güvenilir kaynaklardan derlenmiş olup, yapılan yorumlar sadece HALK YATIRIM MENKUL DEĞERLER A.Ş. Yatırım Danışmanlığı'nın beklentilerini yansıtmaktadır. Bu bilgiler ışığında yapılan ve yapılacak olan ileriye dönük yatırımların sonuçlarından Şirketimiz hiçbir şekilde sorumlu tutulamaz. Ayrıca, Halk Yatırım Menkul Değerler A.Ş.'nin yazılı izni olmadıkça içeriği kısmen ya da tamamen üçüncü kişilerce hiç bir şekil ve ortamda yayınlanamaz, iktisap edilemez, alıntı yapılamaz, kullanılamaz. İleti, gönderilen kişiye özel ve münhasırdır. İlave olarak, bu raporun gönderildiği ve yukarıdaki açıklamalarımız doğrultusunda kullanıldığı ülkelerdeki yasal düzenlemelerden kaynaklı tüm talep ve dava haklarımız saklıdır.

Uyarı Notu: Bu e-posta'nın içerdiği bilgiler (ekleri dahil olmak üzere) gizlidir. Onayımız olmaksızın üçüncü kişilere açıklanamaz. Bu mesajın gönderilmek istendiği kişi değilseniz, lütfen mesajı sisteminizden derhal siliniz. Halk Yatırım Menkul Değerler A.Ş. bu mesajın içerdiği bilgilerin doğruluğu veya eksiksiz olduğu konusunda bir garanti vermemektedir. Bu nedenle bilgilerin ne şekilde olursa olsun, içeriğinden, iletilmesinden, alınmasından, saklanmasından sorumlu değildir. Bu mesajın içeriği yazarına ait olup, Halk Yatırım Menkul Değerler A.Ş.'nin görüşlerini içermeyebilir.

